



**OSK-Bergrallye Pokal 2015 und
Herzog Motorsport – Fundgrube Bergrallyecup 2015
3. Lauf in Pöllauberg**



19. April 2015

Offizielles Endergebnis / Official final results

Veranstalter: Pailix Motorsportclub
Rennleiter: Helmut Hähnel
OSK: Wolfgang Sauer

Streckenlänge: 1999 m
Streckenrekord: Felix Pailer
00:54.77 2010
Chef der Zeitnehmung: Daut Damarija, Delta timing
Chef der Auswertung: Daut Damarija, Delta timing
Startrichter: Markus Ochabauer
Technische Leitung: F. Friedl
Wetter: sonnig

Sprecher: Rieger Sigi
Rennarzt: Dr. Georg Kurtz
Streckensicherheits: Pailix Motorsportclub

Liste/List:3-1

Seite/Page:1

Poz. Pos.	S.N. S.N.	D/K D/C	Fahrer Driver	Nat./Bdl. Nat./St.	Bewerber Competitor	Team Club	Fahrzeug Vehicle	1.lauf/run 2.lauf/run 3.lauf/run	Gesamt Total	Rückstand Diff.lead.	Geschwind. Speed
Division IV - Historische Fahrzeuge											
Klasse 10 Historisch bis 1600 ccm											
1.	677	IV/10	Josef Obermoser	A/T	Josef Obermoser		Alfa Romeo Sud 1.5 TI	1:07.17 1:07.56 1:07.15	2:14.32		107,15
2.	671	IV/10	Patrick Ulz	A/ST	Patrick Ulz		Alfa Sud TI	1:09.87 1:09.47 Nicht gestartet	2:19.34	+5.02 +5.02	103,29
3.	672	IV/10	Thomas Tkaletz	A/ST	Thomas Tkaletz		VW Golf I GTI	1:09.75 1:09.97 1:11.49	2:19.72	+5.40 +0.38	103,01
4.	676	IV/10	Rudolf Sporer	A/ST	Rudolf Sporer		Alfa Romeo Giulia 1.6	1:13.73 1:15.86 1:13.80	2:27.53	+13.21 +7.81	97,56
Klasse 11 Historisch bis 2500 ccm											
1.	631	IV/11	Mario Krenn	A/ST	Mario Krenn		Ford Escort RS 2000	1:03.63 1:03.70 1:03.61	2:07.24		113,12
2.	632	IV/11	Walter Martinelli	A/ST	Walter Martinelli		Alfa Romeo GTV Bertone	1:04.38 1:05.71 1:04.76	2:09.14	+1.90 +1.90	111,45
3.	640	IV/11	Markus Gremsl	A/ST	Markus Gremsl		Volvo 740 16V	1:13.26 1:13.73 1:12.73	2:25.99	+18.75 +16.85	98,59
4.	634	IV/11	Franz Haidn	A/NÖ	MSRR Neulengbach		BMW 325 IX E30	1:13.85 1:14.21 1:13.32	2:27.17	+19.93 +1.18	97,80
5.	638	IV/11	Manfred Zöchling	A/NÖ	Manfred Zöchling		VW Golf 1 GTI	1:12.07 1:20.41 1:15.50	2:27.57	+20.33 +0.40	97,53
-	633	IV/11	August Gratzler	A/ST	August Gratzler		Lancia Beta Montecarlo	Nicht gestartet Nicht gestartet Nicht gestartet		Nicht gestartet Not started	
Klasse 12 Historisch über 2500 ccm											
1.	605	IV/12	Harald Neuherz	A/ST	Harald Neuherz		Audi S1	1:01.56 1:01.86 1:01.10	2:02.66		117,34
2.	601	IV/12	Reinhold Prantl	A/ST	Reinhold Prantl		Porsche 911 Carrera RS	1:05.69 1:05.48 Nicht gestartet	2:11.17	+8.51 +8.51	109,73
3.	602	IV/12	Engelbert Gressl	A/ST	Engelbert Gressl		Porsche 911 SC	1:20.29 1:24.47 1:22.92	2:43.21	+40.55 +32.04	88,19
Division I - N inkl.R1 und HN											
Klasse 1 bis 2000 ccm											
1.	503	I/1	Chris-Andre Mayer	A/ST	Chris-Andre Mayer		Honda Civic Type R	1:04.67 1:04.77 1:05.25	2:09.44		111,19
2.	508	I/1	Helmut Harrer	A/ST	Helmut Harrer		Honda Civic Type R	1:06.73 1:06.98 1:05.95	2:12.68	+3.24 +3.24	108,48
3.	501	I/1	Wolfgang Schutting	A/ST	Wolfgang Schutting		Renault Clio Williams	1:06.84 1:06.76 1:07.52	2:13.60	+4.16 +0.92	107,73
4.	502	I/1	Herbert Pfeifer	A/ST	Herbert Pfeifer		Honda Integra Type R	1:07.72 1:08.52 Ausgefallen	2:16.24	+6.80 +2.64	105,64
5.	504	I/1	Ewald Horvadits	A/NÖ	Ewald Horvadits		Renault Clio	1:11.67 1:11.22 1:11.00	2:22.22	+12.78 +5.98	101,20
Klasse 2 über 2000 ccm											
1.	402	I/2	Hannes Zenz	A/ST	Hannes Zenz		Mitsubishi EVO 9	59.03 58.37 58.82	1:57.19		122,82
2.	404	I/2	Dieter Holzer	A/ST	BRR-Baumschlagler Rallye Racing		Mitsubishi EVO 8	1:00.41 1:00.21 59.82	2:00.03	+2.84 +2.84	119,91

Datum/Date:19.4.2015.

Zeit/Time:18:05:06





**OSK-Bergrallye Pokal 2015 und
Herzog Motorsport – Fundgrube Bergrallyecup 2015
3. Lauf in Pöllauberg**



Offizielles Endergebnis / Official final results

Liste/List:3-1

Seite/Page:2

Poz. Pos.	S.N. S.N.	D/K D/C	Fahrer Driver	Nat./Bd. Nat./St.	Bewerber Competitor	Team Club	Fahrzeug Vehicle	1.lauf/run 2.lauf/run 3.lauf/run	Gesamt Total	Rückstand Diff.lead.	Geschwind. Speed
3.	403	II/2	Reinhold Taus	A/ST	Reinhold Taus		Subaru Impreza WRX STI	1:00.89 1:01.03 1:01.06	2:01.92	+4.73 +1.89	118,05
Division II - A, HA inkl. WRC											
Klasse 3 bis 2000 ccm											
1.	301	III/3	Patrick Lorensen	A/ST	Patrick Lorensen		Honda Civic Type R	1:03.42 1:02.79 1:02.47	2:05.26		114,90
2.	311	III/3	Stefan Grünauer	A/B	Stefan Grünauer		Peugeot 206 S2000	1:04.70 1:05.61 1:04.89	2:09.59	+4.33 +4.33	111,06
3.	304	III/3	Christian Tschemer	A/K	Christian Tschemer		Opel Kadett 16V	1:07.36 1:06.27 1:07.49	2:13.63	+8.37 +4.04	107,71
4.	303	III/3	Thomas Lickel	A/ST	Thomas Lickel		Opel Kadett GSI 16V	1:10.22 1:08.42 1:08.88	2:17.30	+12.04 +3.67	104,83
5.	305	III/3	Bernd Werfring	A/B	Bernd Werfring		Opel Kadett GSI 16V	1:09.25 1:10.39 1:09.32	2:18.57	+13.31 +1.27	103,87
6.	312	III/3	Thomas Harrer	A/ST	Thomas Harrer		Alfa Romeo 145 2000 QF	1:16.55 1:16.65 1:15.81	2:32.36	+27.10 +13.79	94,47
7.	314	III/3	Manfred Pieber	A/ST	Manfred Pieber		Seat Ibiza GTI 16V	1:19.53 1:21.09 1:22.22	2:40.62	+35.36 +8.26	89,61
Klasse 4 über 2000 ccm											
1.	201	III/4	Stefan Wiedenhofer	A/ST	Last Exit Motorsport Team		Mitsubishi EVO 9 R4	59.59 59.37 59.20	1:58.57		121,39
2.	203	III/4	Benjamin Duller	A/K	Benjamin Duller		Mitsubishi EVO 6	1:02.92 1:03.01 1:02.62	2:05.54	+6.97 +6.97	114,65
3.	205	III/4	Kevin Raith	A/ST	Last Exit Motorsport Team		Opel Corsa OPC Turbo	1:09.39 1:10.27 Nicht gestartet	2:19.66	+21.09 +14.12	103,06
Division III - E1/OSK,H/OSK											
Klasse 5 bis 1400 ccm											
1.	162	III/5	Gerald Pucher	A/ST	Gerald Pucher		Suzuki Swift MK1	1:03.73 1:03.13 1:03.62	2:06.75		113,55
2.	164	III/5	Christoph Tilzer	A/ST	Christoph Tilzer		Suzuki GTR	1:04.54 1:04.88 1:04.36	2:08.90	+2.15 +2.15	111,66
3.	169	III/5	Jakob Löffler	A/NÖ	Jakob Löffler		Suzuki Swift GTI	1:06.74 1:05.38 1:05.87	2:11.25	+4.50 +2.35	109,66
-	163	III/5	Günter Strohmeier	A/ST	Günter Strohmeier		Alfa Sud	1:04.38 Ausgefallen Nicht gestartet			Ausgefallen Retired
-	172	III/5	Johannes Holzer	A/ST	Johannes Holzer		VW Polo	1:09.04 Nicht gestartet Nicht gestartet			Ausgefallen Retired
-	167	III/5	Manfred Meinhard	A/ST	Manfred Meinhard		Renault Clio	Aus Nicht gestartet Nicht gestartet			Nicht gestartet Not started
Klasse 6 bis 1600 ccm											
1.	131	III/6	Manuel Michalko	A/NÖ	Manuel Michalko		Citroen Saxo RP4	58.48 57.97 57.66	1:55.63		124,47
2.	138	III/6	Christian Speckl	A/NÖ	Christian Speckl		VW Golf 16V	1:00.62 1:00.30 59.98	2:00.28	+4.65 +4.65	119,66
3.	132	III/6	Andreas Krammer	A/ST	Andreas Krammer		Alfa Romeo 33	1:03.35 1:02.59 1:02.39	2:04.98	+9.35 +4.70	115,16
4.	137	III/6	Manuel Blasl	A/ST	Manuel Blasl		VW Golf 17	1:04.73 1:02.99 1:02.71	2:05.70	+10.07 +0.72	114,50
5.	133	III/6	Dominik Rabl	A/ST	Dominik Rabl		VW Golf 1 GTI	1:06.65 1:05.27 1:05.78	2:11.05	+15.42 +5.35	109,83
6.	145	III/6	Robert Wagner	A/NÖ	Robert Wagner		VW Golf 1 Type 17	1:05.68 1:05.88 1:22.09	2:11.56	+15.93 +0.51	109,40
7.	146	III/6	Michael Schnidar	A/ST	Michael Schnidar		Honda Civic	1:09.61 1:09.39 1:08.47	2:17.86	+22.23 +6.30	104,40
8.	149	III/6	Michael De Cillia	A/ST	Michael De Cillia		Ford Fiesta RS	1:38.98 1:07.88 1:16.75	2:24.63	+29.00 +6.77	99,51
-	139	III/6	Hans-Jürgen Hafenschere	A/B	Hans-Jürgen Hafenschere		VW Golf I 16V	Nicht gestartet Nicht gestartet Nicht gestartet			Nicht gestartet Not started


Datum/Date:19.4.2015.

Zeit/Time:18:05:06





**OSK-Bergrallye Pokal 2015 und
Herzog Motorsport – Fundgrube Bergrallyecup 2015
3. Lauf in Pöllauberg**



Offizielles Endergebnis / Official final results

Liste/List:3-1

Seite/Page:3

Poz. Pos.	S.N. S.N.	D/K D/C	Fahrer Driver	Nat./Bdl. Nat./St.	Bewerber Competitor	Team Club	Fahrzeug Vehicle	1.lauf/run 2.lauf/run 3.lauf/run	Gesamt Total	Rückstand Diff.lead.	Geschwind. Speed
Klasse 7 bis 2000 ccm											
1.	61	III/7	Andreas Marko	A/ST	Andreas Marko		Audi A4 Quattro STW	57.02 57.52 57.06	1:54.08		126,16
2.	81	III/7	Thomas Strasser jun.	A/T	Thomas Strasser jun.		VW Scirocco	58.04 57.51 57.00	1:54.51	+0.43 +0.43	125,69
3.	62	III/7	Michael Wels	A/ST	Michael Wels		Scirocco 16V	58.86 57.60 57.22	1:54.82	+0.74 +0.31	125,35
4.	71	III/7	Christopher Neumayr	A/S	Last Exit Motorsport Team		Ford Escort NPM-IRS	58.94 57.82 57.85	1:55.67	+1.59 +0.85	124,43
5.	64	III/7	Heiko Fiausch	A/ST	Heiko Fiausch		Opel Astra	58.96 58.36 58.46	1:56.82	+2.74 +1.15	123,20
6.	99	III/7	Hermann Blasl	A/OÖ	Hermann Blasl		Opel C-Kadett 16 V Rallye GTE	1:01.01 58.93 58.31	1:57.24	+3.16 +0.42	122,76
7.	72	III/7	Jürgen Halbartschlager	A/NÖ	Jürgen Halbartschlager		VW Golf 17	1:01.13 59.57 59.31	1:58.88	+4.80 +1.64	121,07
8.	85	III/7	Diethard Sternad	A/ST	Diethard Sternad		Alfa Romeo 156 STW	1:00.33 1:00.04 1:00.96	2:00.37	+6.29 +1.49	119,57
9.	66	III/7	Michael Emsenhuber	A/NÖ	Michael Emsenhuber		VW Corrado 16V	1:02.10 Ausgefallen 1:01.66	2:03.76	+9.68 +3.39	116,30
10.	88	III/7	Alexander Wolf	A/B	Alexander Wolf		Peugeot 306 Maxi	1:03.52 1:02.96 1:02.81	2:05.77	+11.69 +2.01	114,44
11.	90	III/7	Manfred Majkovski	A/ST	Manfred Majkovski		Renault Megane Coupe	1:04.28 1:03.38 1:03.18	2:06.56	+12.48 +0.79	113,72
12.	67	III/7	Werner Jud	A/ST	Werner Jud		VW Golf 2	1:03.82 1:03.50 1:03.71	2:07.21	+13.13 +0.65	113,14
13.	68	III/7	Jürgen Steiner	A/NÖ	Jürgen Steiner		VW Golf 1 16V	1:05.55 1:03.53 1:04.16	2:07.69	+13.61 +0.48	112,72
14.	74	III/7	Hermann Mikloutz	A/K	Hermann Mikloutz		VW Golf 1	1:08.05 1:07.86 1:06.97	2:14.83	+20.75 +7.14	106,75
15.	75	III/7	Stefan Grabner	A/ST	Stefan Grabner		Opel Kadett GSI 16V	1:07.22 1:08.63 1:08.14	2:15.36	+21.28 +0.53	106,33
16.	91	III/7	Ado Raamic	A/S	Ado Raamic		Honda Civic Type R	1:08.95 1:09.42 1:08.20	2:17.15	+23.07 +1.79	104,94
17.	84	III/7	Patrick Baumegger	A/ST	Patrick Baumegger		Peugeot 206 RC	1:11.29 1:10.91 1:08.85	2:19.76	+25.68 +2.61	102,98
-	82	III/7	Beate Steiner	A/NÖ	Beate Steiner		Seat Ibiza	1:18.68 Nicht gestartet Nicht gestartet		Ausgefallen Retired	
-	78	III/7	Martin Povoden	A/ST	Martin Povoden		Renault Megan	1:30.07 Nicht gestartet Nicht gestartet		Ausgefallen Retired	
-	73	III/7	Daniel Angermann	A/S	Daniel Angermann		VW Golf 2 8V	Nicht gestartet Nicht gestartet Nicht gestartet		Nicht gestartet Not started	
Klasse 8 über 2000 ccm Zweirad											
1.	31	III/8	Rupert Schwaiger	A/ST	Rupert Schwaiger		Porsche 911 3,5 Bi-Turbo	56.38 56.03 55.72	1:51.75		128,79
2.	34	III/8	Manuel Seidl	A/ST	Manuel Seidl		Porsche 997 GT3 Cup	57.90 58.72 57.20	1:55.10	+3.35 +3.35	125,05
3.	32	III/8	Markus Hochreiter	A/NÖ	Markus Hochreiter		Seat Ibiza Turbo	59.71 58.51 58.15	1:56.66	+4.91 +1.56	123,37
4.	33	III/8	Manfred Platzer	A/ST	Manfred Platzer		BMW 320 M3	58.64 59.04 58.73	1:57.37	+5.62 +0.71	122,63
5.	39	III/8	Thomas Weberhofer	A/ST	Thomas Weberhofer		Lotus Omega 3.6 Bi-Turbo	1:02.55 1:02.38 1:03.96	2:04.93	+13.18 +7.56	115,21
6.	37	III/8	Karl Heinz Schaupertl	A/ST	Karl Heinz Schaupertl		VW Käfer	1:11.16 1:10.86 1:10.94	2:21.80	+30.05 +16.87	101,50
-	35	III/8	Karl Heinz Binder	A/ST	Karl Heinz Binder		Ford Sierra RS 500	59.66 Ausgefallen Nicht gestartet		Ausgefallen Retired	
-	41	III/8	Andreas Müllner	A/NÖ	Andreas Müllner		BMW E26 M3	Nicht gestartet Nicht gestartet Nicht gestartet		Nicht gestartet Not started	

Datum/Date:19.4.2015.

Zeit/Time:18:05:06





**OSK-Bergrallye Pokal 2015 und
Herzog Motorsport – Fundgrube Bergrallyecup 2015
3. Lauf in Pöllauberg**



Offizielles Endergebnis / Official final results

Liste/List:3-1

Seite/Page:4

Poz. Pos.	S.N. S.N.	D/K D/C	Fahrer Driver	Nat./Bdl. Nat./St.	Bewerber Competitor	Team Club	Fahrzeug Vehicle	1.lauf/run 2.lauf/run 3.lauf/run	Gesamt Total	Rückstand Diff.lead.	Geschwind. Speed
Division VI - FIA/E1, FIA/E2 - SH und E2 - SH/OSK											
Klasse 14											
1.	810	VI/14	Nikolay Zlatkov	BG	Nikolay Zlatkov		Audi Quattro S1	56.36 56.26 56.17	1:52.43		128,02
2.	815	VI/14	Mario Jurišić	HR	Mario Jurišić		Opel Vectra STW	1:05.42 1:05.00 1:04.77	2:09.77	+17.34 +17.34	110,91
Formelfahrzeuge											
1.	803	FRM	Hermann Waldy jun.	A/K	Hermann Waldy jun.		Tatuus	57.82 57.67 Nicht gestartet	1:55.49		124,62
Division III - E1/OSK,H/OSK											
Klasse 9 über 2000 ccm Allrad											
1.	1	III/9	Karl Schagerl	A/NÖ	Karl Schagerl		VW Golf Rallye	57.08 55.12 54.66	1:49.78		131,11
2.	5	III/9	Ewald Scherr	A/ST	Ewald Scherr		Ford Escort RS Cosworth	56.96 57.03 56.21	1:53.17	+3.39 +3.39	127,18
3.	3	III/9	Werner Karl	A/ST	Werner Karl		Audi S2R Quattro	58.41 57.33 56.62	1:53.95	+4.17 +0.78	126,31
4.	4	III/9	Felix Pailer	A/ST	Felix Pailer		Lancia Delta Integrale 16V	58.02 1:22.19 59.69	1:57.71	+7.93 +3.76	122,27
5.	12	III/9	Thomas Holzmann	A/ST	Thomas Holzmann		Mitsubishi EVO 6 VLN	1:00.74 1:01.20 1:04.45	2:01.94	+12.16 +4.23	118,03
6.	9	III/9	Werner Hofer	A/ST	Werner Hofer		Ford Escort WRC	1:03.89 1:02.98 1:02.66	2:05.64	+15.86 +3.70	114,56
7.	13	III/9	Herbert Neubauer	A/B	Herbert Neubauer		Lancia Delta Integrale	1:10.69 1:09.64 1:07.86	2:17.50	+27.72 +11.86	104,67
-	2	III/9	Hannes Kaufmann	A/K	Hannes Kaufmann		Ford Escort Cosworth	57.35 Nicht gestartet Nicht gestartet		Ausgefallen Retired	

Datum/Date:19.4.2015.

Zeit/Time:18:05:06





**OSK-Bergrallye Pokal 2015 und
Herzog Motorsport – Fundgrube Bergrallyecup 2015
3. Lauf in Pöllauberg**



19. April 2015

Offizielles Endergebnis / Official final results

Veranstalter: Pailix Motorsportclub
Rennleiter: Helmut Hähnel
OSK: Wolfgang Sauer

Streckenlänge: 1999 m
Streckenrekord: Felix Pailer
00:54.77 2010
Chef der Zeitnehmung: Daut Damarija, Delta timing
Chef der Auswertung: Daut Damarija, Delta timing
Startrichter: Markus Ochabauer
Technische Leitung: F. Friedl
Wetter: sonnig

Sprecher: Rieger Sigi
Rennarzt: Dr. Georg Kurtz
Streckensicherheits: Pailix Motorsportclub

Liste/List:3-3

Seite/Page:1

Poz. Pos.	S.N. S.N.	D/K D/C	Fahrer Driver	Nat./Bd. Nat./St.	Bewerber Competitor	Team Club	Fahrzeug Vehicle	1.lauf/run 2.lauf/run 3.lauf/run	Gesamt Total	Rückstand Diff.lead.	Geschwind. Speed
1.	903	VIII/15	Otmar Kröger	A/ST	Otmar Kröger		Peugeot 208 GTI	Ausgefallen 2:44.39 2:45.90	1.51		

Datum/Date:19.4.2015.

Zeit/Time:18:05:48





**OSK-Bergrallye Pokal 2015 und
Herzog Motorsport – Fundgrube Bergallyecup 2015
3. Lauf in Pöllauberg**



19. April 2015

**Offizielles Endergebnis / Official final results
RENNLAUF GESAMT / RACE CHART**

Veranstalter: Pailix Motorsportclub
Rennleiter: Helmut Hähnel
OSK: Wolfgang Sauer

Streckenlänge: 1999 m
Streckenrekord: Felix Pailer
00:54.77 2010
Chef der Zeitnehmung: Daut Damarija, Delta timing
Chef der Auswertung: Daut Damarija, Delta timing
Startrichter: Markus Ochabauer
Technische Leitung: F.Friedl
Wetter: sonnig

Sprecher: Rieger Sigi
Rennarzt: Dr. Georg Kurtz
Streckensicherheits: Pailix Motorsportclub

Liste/List:3-4

Seite/Page:1

Poz. Pos.	S.N. D/K Nat./Bdl.	Fahrer/Driver Fahrzeug/Vehicle Bewerber/Competitor Team/Club	1.training/Poz.		Geschwind.	1.lauf/Poz.		Geschwind.	Zeit Rückstand Rück.vor. Geschwind.
			2.training/Poz.	3.training/Poz.		2.lauf/Poz.	3.lauf/Poz.		
1.	1 III/9 1/1 A/NÖ	Karl Schagerl VW Golf Rallye Karl Schagerl	55.69/1 54.58/1		129,22 131,85	57.08/5 55.12/1 54.66/1	126,08 130,56 131,66	1:49.78 131,11	
2.	31 III/8 2/1 A/ST	Rupert Schwaiger Porsche 911 3,5 Bi-Turbo Rupert Schwaiger	57.03/4 56.25/4		126,19 127,94	56.38/2 56.03/2 55.72/2	127,64 128,44 129,15	1:51.75 +1.97 +1.97 128,79	
3.	810 VI/14 1/1 BG	Nikolay Zlatkov Audi Quattro S1 Nikolay Zlatkov	58.41/6 57.20/7		123,20 125,81	56.36/1 56.26/3 56.17/3	127,69 127,91 128,12	1:52.43 +2.65 +0.68 128,02	
4.	5 III/9 3/2 A/ST	Ewald Scherr Ford Escort RS Cosworth Ewald Scherr	Nicht gestartet/Not started 57.79/10 57.92/1		124,53 124,25	56.96/3 57.03/4 56.21/4	126,34 126,19 128,03	1:53.17 +3.39 +0.74 127,18	
5.	3 III/9 4/3 A/ST	Werner Karl Audi S2R Quattro Werner Karl	59.19/7 57.00/6		121,58 126,25	58.41/11 57.33/5 56.62/5	123,20 125,53 127,10	1:53.95 +4.17 +0.78 126,31	
6.	61 III/7 5/1 A/ST	Andreas Marko Audi A4 Quattro STW Andreas Marko	56.49/2 56.03/2		127,39 128,44	57.02/4 57.52/7 57.06/7	126,21 125,11 126,12	1:54.08 +4.30 +0.13 126,16	
7.	81 III/7 6/2 A/T	Thomas Strasser jun. VW Scirocco Thomas Strasser jun.	59.94/10 58.10/11		120,06 123,86	58.04/10 57.51/6 57.00/6	123,99 125,13 126,25	1:54.51 +4.73 +0.43 125,69	
8.	62 III/7 7/3 A/ST	Michael Wels Scirocco 16V Michael Wels	1:01.33/18 58.46/15		117,34 123,10	58.86/14 57.60/8 57.22/9	122,26 124,94 125,77	1:54.82 +5.04 +0.31 125,35	
9.	34 III/8 8/2 A/ST	Manuel Seidl Porsche 997 GT3 Cup Manuel Seidl	58.24/5 57.58/9		123,56 124,98	57.90/8 58.72/15 57.20/8	124,29 122,55 125,81	1:55.10 +5.32 +0.28 125,05	
10.	803 FRM 1/1 A/K	Hermann Waldy jun. Tatuus Hermann Waldy jun.	59.77/8 56.86/5		120,40 126,56	57.82/7 57.67/9 Nicht gestartet/Not started	124,46 124,79	1:55.49 +5.71 +0.39 124,62	
11.	131 III/6 9/1 A/NÖ	Manuel Michalko Citroen Saxo RP4 Manuel Michalko	1:00.09/11 58.27/12		119,76 123,50	58.48/12 57.97/11 57.66/10	123,06 124,14 124,81	1:55.63 +5.85 +0.14 124,47	
12.	71 III/7 10/4 A/S	Christopher Neumayr Ford Escort NPM-IRS Last Exit Motorsport Team	1:00.52/14 57.46/8		118,91 125,24	58.94/15 57.82/10 57.85/11	122,10 124,46 124,40	1:55.67 +5.89 +0.04 124,43	
13.	32 III/8 11/3 A/NÖ	Markus Hochreiter Seat Ibiza Turbo Markus Hochreiter	1:02.43/19 59.25/19		115,27 121,46	59.71/20 58.51/14 58.15/12	120,52 122,99 123,76	1:56.66 +6.88 +0.99 123,37	


Datum/Date:19.4.2015.

Zeit/Time:18:08:00





**OSK-Berg rallye Pokal 2015 und
Herzog Motorsport – Fundgrube Berg rallyecup 2015
3. Lauf in Pöllauberg**



19. April 2015

**Offizielles Endergebnis / Official final results
RENNLAUF GESAMT / RACE CHART**

Liste/List:3-4

Seite/Page:2

Poz. Pos.	S.N. D/K Nat./Bdl.	Fahrer/Driver Fahrzeug/Vehicle Bewerber/Competitor Team/Club	1.training/Poz.		Geschwind.	1.lauf/Poz.		Geschwind.	Zeit Rückstand Rück.vor. Geschwind.
			2.training/Poz.	3.training/Poz.		2.lauf/Poz.	3.lauf/Poz.		
14.	64 III/7 12/5 A/ST	Heiko Fiausch Opel Astra Heiko Fiausch	1:00.98/16 58.41/13		118,01 123,20	58.96/16 58.36/12 58.46/14	122,06 123,31 123,10	1:56.82 +7.04 +0.16 123,20	
15.	402 I/2 1/1 A/ST	Hannes Zenz Mitsubishi EVO 9 Hannes Zenz	1:03.81/25 1:01.46/25		112,78 117,09	59.03/17 58.37/13 58.82/16	121,91 123,29 122,35	1:57.19 +7.41 +0.37 122,82	
16.	99 III/7 13/6 A/OÖ	Hermann Blasl Opel C-Kadett 16 V Rallye GTE Hermann Blasl	1:02.54/21 1:00.50/22		115,07 118,95	1:01.01/26 58.93/16 58.31/13	117,95 122,12 123,42	1:57.24 +7.46 +0.05 122,76	
17.	33 III/8 14/4 A/ST	Manfred Platzer BMW 320 M3 Manfred Platzer	Ausgefallen/Retired 59.09/17		121,79	58.64/13 59.04/17 58.73/15	122,72 121,89 122,53	1:57.37 +7.59 +0.13 122,63	
18.	4 III/9 15/4 A/ST	Felix Pailer Lancia Delta Integrale 16V Felix Pailer	1:00.49/13 58.42/14		118,97 123,18	58.02/9 1:22.19/72 59.69/19	124,03 87,56 120,56	1:57.71 +7.93 +0.34 122,27	
19.	201 II/4 1/1 A/ST	Stefan Wiedenhofer Mitsubishi EVO 9 R4 Last Exit Motorsport Team	1:01.17/17 1:01.08/23		117,65 117,82	59.59/18 59.37/18 59.20/17	120,77 121,21 121,56	1:58.57 +8.79 +0.86 121,39	
20.	72 III/7 16/7 A/NÖ	Jürgen Halbartschlager VW Golf 17 Jürgen Halbartschlager	1:04.41/28 1:02.69/34		111,73 114,79	1:01.13/27 59.57/19 59.31/18	117,72 120,81 121,34	1:58.88 +9.10 +0.31 121,07	
21.	404 I/2 2/2 A/ST	Dieter Holzer Mitsubishi EVO 8 BRR-Baumschlager Rallye Racing	1:02.44/20 1:00.46/21		115,25 119,03	1:00.41/22 1:00.21/21 59.82/20	119,13 119,52 120,30	2:00.03 +10.25 +1.15 119,91	
22.	138 III/6 17/2 A/NÖ	Christian Speckl VW Golf 16V Christian Speckl	59.77/8 59.56/20		120,40 120,83	1:00.62/23 1:00.30/22 59.98/21	118,71 119,34 119,98	2:00.28 +10.50 +0.25 119,66	
23.	85 III/7 18/8 A/ST	Diethard Sternad Alfa Romeo 156 STW Diethard Sternad	1:00.53/15 59.15/18		118,89 121,66	1:00.33/21 1:00.04/20 1:00.96/22	119,28 119,86 118,05	2:00.37 +10.59 +0.09 119,57	
24.	403 I/2 3/3 A/ST	Reinhold Taus Subaru Impreza WRX STI Reinhold Taus	1:03.20/22 1:01.11/24		113,87 117,76	1:00.89/25 1:01.03/23 1:01.06/23	118,19 117,92 117,86	2:01.92 +12.14 +1.55 118,05	
25.	12 III/9 19/5 A/ST	Thomas Holzmann Mitsubishi EVO 6 VLN Thomas Holzmann	1:07.26/44 1:02.33/29		106,99 115,46	1:00.74/24 1:01.20/24 1:04.45/39	118,48 117,59 111,66	2:01.94 +12.16 +0.02 118,03	
26.	605 IV/12 1/1 A/ST	Harald Neuherz Audi S1 Harald Neuherz	1:17.12/78 1:02.69/34		93,31 114,79	1:01.56/28 1:01.86/25 1:01.10/24	116,90 116,33 117,78	2:02.66 +12.88 +0.72 117,34	
27.	66 III/7 20/9 A/NÖ	Michael Emsenhuber VW Corrado 16V Michael Emsenhuber	1:03.80/24 1:02.07/27		112,80 115,94	1:02.10/29 Ausgefallen/Retired 1:01.66/25	115,88 116,71	2:03.76 +13.98 +1.10 116,30	
28.	39 III/8 21/5 A/ST	Thomas Weberhofer Lotus Omega 3.6 Bi-Turbo Thomas Weberhofer	1:04.60/29 1:02.34/30		111,40 115,44	1:02.55/30 1:02.38/26 1:03.96/36	115,05 115,36 112,51	2:04.93 +15.15 +1.17 115,21	

Datum/Date:19.4.2015.

Zeit/Time:18:08:00



OSK-Bergrallye Pokal 2015 und
Herzog Motorsport – Fundgrube Bergallyecup 2015
3. Lauf in Pöllauberg



19. April 2015

Offizielles Endergebnis / Official final results
RENNLAUF GESAMT / RACE CHART

Liste/List:3-4

Seite/Page:3

Poz. Pos.	S.N. D/K Nat./Bdl.	Fahrer/Driver Fahrzeug/Vehicle Bewerber/Competitor Team/Club	1.training/Poz. 2.training/Poz. 3.training/Poz.	Geschwind.	1.lauf/Poz. 2.lauf/Poz. 3.lauf/Poz.	Geschwind.	Zeit Rückstand Rück.vor. Geschwind.
29.	132 III/6 22/3 A/ST	Andreas Krammer Alfa Romeo 33 Andreas Krammer	1:05.98/37 1:03.31/38	109,07 113,67	1:03.35/32 1:02.59/27 1:02.39/26	113,60 114,98 115,35	2:04.98 +15.20 +0.05 115,16
30.	301 II/3 2/1 A/ST	Patrick Lorensen Honda Civic Type R Patrick Lorensen	1:04.85/30 1:02.39/31	110,97 115,35	1:03.42/33 1:02.79/28 1:02.47/27	113,47 114,61 115,20	2:05.26 +15.48 +0.28 114,90
31.	203 II/4 3/2 A/K	Benjamin Duller Mitsubishi EVO 6 Benjamin Duller	1:06.04/38 1:03.69/39	108,97 112,99	1:02.92/31 1:03.01/32 1:02.62/28	114,37 114,21 114,92	2:05.54 +15.76 +0.28 114,65
32.	9 III/9 23/6 A/ST	Werner Hofer Ford Escort WRC Werner Hofer	1:08.63/47 1:05.24/47	104,86 110,31	1:03.89/38 1:02.98/30 1:02.66/29	112,64 114,26 114,85	2:05.64 +15.86 +0.10 114,56
33.	137 III/6 24/4 A/ST	Manuel Blasl VW Golf 17 Manuel Blasl	1:14.37/71 1:11.12/73	96,76 101,19	1:04.73/45 1:02.99/31 1:02.71/30	111,18 114,25 114,76	2:05.70 +15.92 +0.06 114,50
34.	88 III/7 25/10 A/B	Alexander Wolf Peugeot 306 Maxi Alexander Wolf	1:05.75/34 1:02.43/32	109,45 115,27	1:03.52/34 1:02.96/29 1:02.81/31	113,29 114,30 114,57	2:05.77 +15.99 +0.07 114,44
35.	90 III/7 26/11 A/ST	Manfred Majkovski Renault Megane Coupe Manfred Majkovski	1:05.26/32 1:04.11/43	110,27 112,25	1:04.28/39 1:03.38/34 1:03.18/32	111,95 113,54 113,90	2:06.56 +16.78 +0.79 113,72
36.	162 III/5 27/1 A/ST	Gerald Pucher Suzuki Swift MK1 Gerald Pucher	1:03.75/23 1:02.28/28	112,88 115,55	1:03.73/36 1:03.13/33 1:03.62/34	112,92 113,99 113,12	2:06.75 +16.97 +0.19 113,55
37.	67 III/7 28/12 A/ST	Werner Jud VW Golf 2 Werner Jud	1:05.76/35 1:02.81/36	109,43 114,57	1:03.82/37 1:03.50/35 1:03.71/35	112,76 113,33 112,96	2:07.21 +17.43 +0.46 113,14
38.	631 IV/11 2/1 A/ST	Mario Krenn Ford Escort RS 2000 Mario Krenn	1:04.07/26 1:02.85/37	112,32 114,50	1:03.63/35 1:03.70/37 1:03.61/33	113,10 112,97 113,13	2:07.24 +17.46 +0.03 113,12
39.	68 III/7 29/13 A/NÖ	Jürgen Steiner VW Golf 1 16V Jürgen Steiner	1:23.39/82 1:06.34/52	86,30 108,48	1:05.55/47 1:03.53/36 1:04.16/37	109,78 113,28 112,16	2:07.69 +17.91 +0.45 112,72
40.	164 III/5 30/2 A/ST	Christoph Tilzer Suzuki GTR Christoph Tilzer	1:05.52/33 1:04.09/42	109,84 112,29	1:04.54/42 1:04.88/39 1:04.36/38	111,50 110,92 111,81	2:08.90 +19.12 +1.21 111,66
41.	632 IV/11 3/2 A/ST	Walter Martinelli Alfa Romeo GTV Bertone Walter Martinelli	1:09.87/53 1:05.86/49	103,00 109,27	1:04.38/40 1:05.71/45 1:04.76/40	111,78 109,52 111,12	2:09.14 +19.36 +0.24 111,45
42.	503 I/1 4/1 A/ST	Chris-Andre Mayer Honda Civic Type R Chris-Andre Mayer	1:04.38/27 1:03.97/40	111,78 112,50	1:04.67/43 1:04.77/38 1:05.25/43	111,28 111,11 110,29	2:09.44 +19.66 +0.30 111,19
43.	311 II/3 4/2 A/B	Stefan Grünauer Peugeot 206 S2000 Stefan Grünauer	1:06.43/40 1:05.26/48	108,33 110,27	1:04.70/44 1:05.61/44 1:04.89/42	111,23 109,68 110,90	2:09.59 +19.81 +0.15 111,06

Datum/Date:19.4.2015.

Zeit/Time:18:08:00



OSK-Bergrallye Pokal 2015 und
Herzog Motorsport – Fundgrube Bergallyecup 2015
3. Lauf in Pöllauberg



19. April 2015

Offizielles Endergebnis / Official final results
RENNLAUF GESAMT / RACE CHART

Liste/List:3-4

Seite/Page:4


Poz. Pos.	S.N. D/K Nat./Bdl.	Fahrer/Driver Fahrzeug/Vehicle Bewerber/Competitor Team/Club	1.training/Poz. 2.training/Poz. 3.training/Poz.	Geschwind.	1.lauf/Poz. 2.lauf/Poz. 3.lauf/Poz.	Geschwind.	Zeit Rückstand Rück.vor. Geschwind.
44.	815 VI/14 2/2 HR	Mario Jurišić Opel Vectra STW Mario Jurišić	1:09.60/51 1:04.60/46	103,40 111,40	1:05.42/46 1:05.00/40 1:04.77/41	110,00 110,71 111,11	2:09.77 +19.99 +0.18 110,91
45.	133 III/6 31/5 A/ST	Dominik Rabl VW Golf 1 GTI Dominik Rabl	1:06.52/41 1:06.03/50	108,18 108,99	1:06.65/50 1:05.27/41 1:05.78/44	107,97 110,26 109,40	2:11.05 +21.27 +1.28 109,83
46.	601 IV/12 4/2 A/ST	Reinhold Prantl Porsche 911 Carrera RS Reinhold Prantl	1:08.05/46 1:06.22/51	105,75 108,67	1:05.69/49 1:05.48/43 Nicht gestartet/Not started	109,55 109,90	2:11.17 +21.39 +0.12 109,73
47.	169 III/5 32/3 A/NÖ	Jakob Löffler Suzuki Swift GTI Jakob Löffler	1:06.75/42 1:04.54/45	107,81 111,50	1:06.74/52 1:05.38/42 1:05.87/45	107,83 110,07 109,25	2:11.25 +21.47 +0.08 109,66
48.	145 III/6 33/6 A/NÖ	Robert Wagner VW Golf 1 Type 17 Robert Wagner	1:06.40/39 1:04.43/44	108,38 111,69	1:05.68/48 1:05.88/46 1:22.09/67	109,57 109,23 87,66	2:11.56 +21.78 +0.31 109,40
49.	508 I/1 5/2 A/ST	Helmut Harrer Honda Civic Type R Helmut Harrer	1:09.64/52 1:08.92/62	103,34 104,42	1:06.73/51 1:06.98/49 1:05.95/46	107,84 107,44 109,12	2:12.68 +22.90 +1.12 108,48
50.	501 I/1 6/3 A/ST	Wolfgang Schutting Renault Clio Williams Wolfgang Schutting	1:09.17/50 1:07.45/58	104,04 106,69	1:06.84/53 1:06.76/48 1:07.52/50	107,67 107,80 106,58	2:13.60 +23.82 +0.92 107,73
51.	304 II/3 5/3 A/K	Christian Tschemer Opel Kadett 16V Christian Tschemer	1:11.58/57 1:07.88/59	100,54 106,02	1:07.36/56 1:06.27/47 1:07.49/49	106,83 108,59 106,63	2:13.63 +23.85 +0.03 107,71
52.	677 IV/10 5/1 A/T	Josef Obermoser Alfa Romeo Sud 1.5 TI Josef Obermoser	1:10.63/55 1:07.37/57	101,89 106,82	1:07.17/54 1:07.56/50 1:07.15/48	107,14 106,52 107,17	2:14.32 +24.54 +0.69 107,15
53.	74 III/7 34/14 A/K	Hermann Miklautz VW Golf 1 Hermann Miklautz	1:12.22/60 1:07.31/56	99,65 106,91	1:08.05/58 1:07.86/51 1:06.97/47	105,75 106,05 107,46	2:14.83 +25.05 +0.51 106,75
54.	75 III/7 35/15 A/ST	Stefan Grabner Opel Kadett GSI 16V Stefan Grabner	1:08.97/49 1:07.29/55	104,34 106,95	1:07.22/55 1:08.63/55 1:08.14/52	107,06 104,86 105,61	2:15.36 +25.58 +0.53 106,33
55.	502 I/1 7/4 A/ST	Herbert Pfeifer Honda Integra Type R Herbert Pfeifer	1:08.67/48 1:07.28/54	104,80 106,96	1:07.72/57 1:08.52/54 Ausgefallen/Retired	106,27 105,03	2:16.24 +26.46 +0.88 105,64
56.	91 III/7 36/16 A/S	Ado Raamic Honda Civic Type R Ado Raamic	1:13.21/66 1:09.54/66	98,30 103,49	1:08.95/59 1:09.42/57 1:08.20/53	104,37 103,66 105,52	2:17.15 +27.37 +0.91 104,94
57.	303 II/3 6/4 A/ST	Thomas Lickel Opel Kadett GSI 16V Thomas Lickel	1:12.14/59 1:10.30/70	99,76 102,37	1:10.22/66 1:08.42/53 1:08.88/56	102,48 105,18 104,48	2:17.30 +27.52 +0.15 104,83
58.	13 III/9 37/7 A/B	Herbert Neubauer Lancia Delta Integrale Herbert Neubauer	1:12.30/63 1:09.42/65	99,54 103,66	1:10.69/67 1:09.64/59 1:07.86/51	101,80 103,34 106,05	2:17.50 +27.72 +0.20 104,67

Datum/Date:19.4.2015.

Zeit/Time:18:08:00



OSK-Bergrallye Pokal 2015 und
Herzog Motorsport – Fundgrube Bergallyecup 2015
3. Lauf in Pöllauberg



19. April 2015

Offizielles Endergebnis / Official final results
RENNSLAUF GESAMT / RACE CHART

Liste/List:3-4

Seite/Page:5


Poz. Pos.	S.N. D/K Nat./Bdl.	Fahrer/Driver Fahrzeug/Vehicle Bewerber/Competitor Team/Club	1.training/Poz. 2.training/Poz. 3.training/Poz.	Geschwind.	1.lauf/Poz. 2.lauf/Poz. 3.lauf/Poz.	Geschwind.	Zeit Rückstand Rück.vor. Geschwind.
59.	146 III/6 38/7 A/ST	Michael Schnidar Honda Civic Michael Schnidar	1:14.03/68 1:11.59/74	97,21 100,52	1:09.61/63 1:09.39/56 1:08.47/54	103,38 103,71 105,10	2:17.86 +28.08 +0.36 104,40
60.	305 II/3 7/5 A/B	Bernd Werfring Opel Kadett GSI 16V Bernd Werfring	1:14.84/74 1:09.38/64	96,16 103,72	1:09.25/61 1:10.39/62 1:09.32/57	103,92 102,24 103,81	2:18.57 +28.79 +0.71 103,87
61.	671 IV/10 6/2 A/ST	Patrick Ulz Alfa Sud TI Patrick Ulz	1:11.39/56 1:09.37/63	100,80 103,74	1:09.87/65 1:09.47/58 Nicht gestartet/Not started	103,00 103,59	2:19.34 +29.56 +0.77 103,29
62.	205 II/4 8/3 A/ST	Kevin Raith Opel Corsa OPC Turbo Last Exit Motorsport Team	1:14.68/73 1:10.11/69	96,36 102,64	1:09.39/62 1:10.27/61 Nicht gestartet/Not started	103,71 102,41	2:19.66 +29.88 +0.32 103,06
63.	672 IV/10 7/3 A/ST	Thomas Tkaletz VW Golf I GTI Thomas Tkaletz	1:14.25/69 1:09.70/68	96,92 103,25	1:09.75/64 1:09.97/60 1:11.49/60	103,17 102,85 100,66	2:19.72 +29.94 +0.06 103,01
64.	84 III/7 39/17 A/ST	Patrick Baumegger Peugeot 206 RC Patrick Baumegger	1:12.46/65 1:08.58/61	99,32 104,93	1:11.29/69 1:10.91/64 1:08.85/55	100,95 101,49 104,52	2:19.76 +29.98 +0.04 102,98
65.	37 III/8 40/6 A/ST	Karl Heinz Schauerl VW Käfer Karl Heinz Schauerl	1:13.35/67 1:10.66/71	98,11 101,85	1:11.16/68 1:10.86/63 1:10.94/58	101,13 101,56 101,44	2:21.80 +32.02 +2.04 101,50
66.	504 I/1 8/5 A/NÖ	Ewald Horvadits Renault Clio Ewald Horvadits	1:12.23/61 1:10.75/72	99,63 101,72	1:11.67/70 1:11.22/65 1:11.00/59	100,41 101,04 101,36	2:22.22 +32.44 +0.42 101,20
67.	149 III/6 41/8 A/ST	Michael De Cillia Ford Fiesta RS Michael De Cillia	1:11.69/58 1:07.96/60	100,38 105,89	1:38.98/80 1:07.88/52 1:16.75/66	72,71 106,02 93,76	2:24.63 +34.85 +2.41 99,51
68.	640 IV/11 8/3 A/ST	Markus Gremsl Volvo 740 16V Markus Gremsl	1:15.08/75 1:13.02/79	95,85 98,55	1:13.26/72 1:13.73/66 1:12.73/61	98,23 97,60 98,95	2:25.99 +36.21 +1.36 98,59
69.	634 IV/11 9/4 A/NÖ	Franz Haidn BMW 325 IX E30 MSRR Neulengbach	1:14.29/70 1:12.74/78	96,87 98,93	1:13.85/74 1:14.21/67 1:13.32/62	97,45 96,97 98,15	2:27.17 +37.39 +1.18 97,80
70.	676 IV/10 10/4 A/ST	Rudolf Sporer Alfa Romeo Giulia 1.6 Rudolf Sporer	1:15.82/76 1:16.14/81	94,91 94,52	1:13.73/73 1:15.86/68 1:13.80/63	97,60 94,86 97,51	2:27.53 +37.75 +0.36 97,56
71.	638 IV/11 11/5 A/NÖ	Manfred Zöchling VW Golf 1 GTI Manfred Zöchling	1:09.95/54 1:09.63/67	102,88 103,35	1:12.07/71 1:20.41/70 1:15.50/64	99,85 89,50 95,32	2:27.57 +37.79 +0.04 97,53
72.	312 II/3 9/6 A/ST	Thomas Harrer Alfa Romeo 145 2000 QF Thomas Harrer	1:18.43/80 1:16.65/83	91,76 93,89	1:16.55/75 1:16.65/69 1:15.81/65	94,01 93,89 94,93	2:32.36 +42.58 +4.79 94,47
73.	314 II/3 10/7 A/ST	Manfred Pieber Seat Ibiza GTI 16V Manfred Pieber	1:16.98/77 1:15.53/80	93,48 95,28	1:19.53/77 1:21.09/71 1:22.22/68	90,49 88,75 87,53	2:40.62 +50.84 +8.26 89,61

Datum/Date:19.4.2015.

Zeit/Time:18:08:00



OSK-Bergrallye Pokal 2015 und
Herzog Motorsport – Fundgrube Bergallyecup 2015
3. Lauf in Pöllauberg



19. April 2015

Offizielles Endergebnis / Official final results
RENBLAUF GESAMT / RACE CHART

Liste/List:3-4

Seite/Page:6

Poz. Pos.	S.N. D/K Nat./Bdl.	Fahrer/Driver Fahrzeug/Vehicle Bewerber/Competitor Team/Club	1.training/Poz. 2.training/Poz. 3.training/Poz.	Geschwind.	1.lauf/Poz. 2.lauf/Poz. 3.lauf/Poz.	Geschwind.	Zeit Rückstand Rück.vor. Geschwind.
74.	602 IV/12 12/3 A/ST	Engelbert Gressl Porsche 911 SC Engelbert Gressl	1:21.67/81 1:20.95/84	88,12 88,90	1:20.29/78 1:24.47/73 1:22.92/69	89,63 85,19 86,79	2:43.21 +53.43 +2.59 88,19
-	2 III/9 -/- A/K	Hannes Kaufmann Ford Escort Cosworth Hannes Kaufmann	57.00/3 56.10/3	126,25 128,28	57.35/6 Nicht gestartet/Not started Nicht gestartet/Not started	125,48	Ausgefallen Retired
-	35 III/8 -/- A/ST	Karl Heinz Binder Ford Sierra RS 500 Karl Heinz Binder	1:00.26/12 58.56/16	119,42 122,89	59.66/19 Ausgefallen/Retired Nicht gestartet/Not started	120,62	Ausgefallen Retired
-	163 III/5 -/- A/ST	Günter Strohmeier Alfa Sud Günter Strohmeier	1:07.82/45 1:03.98/41	106,11 112,48	1:04.38/40 Ausgefallen/Retired Nicht gestartet/Not started	111,78	Ausgefallen Retired
-	172 III/5 -/- A/ST	Johannes Holzer VW Polo Johannes Holzer	1:12.45/64 1:12.21/77	99,33 99,66	1:09.04/60 Nicht gestartet/Not started Nicht gestartet/Not started	104,24	Ausgefallen Retired
-	82 III/7 -/- A/NÖ	Beate Steiner Seat Ibiza Beate Steiner	1:18.26/79 1:16.37/82	91,96 94,23	1:18.68/76 Nicht gestartet/Not started Nicht gestartet/Not started	91,46	Ausgefallen Retired
-	78 III/7 -/- A/ST	Martin Povoden Renault Megan Martin Povoden	1:14.43/72 1:12.10/76	96,69 99,81	1:30.07/79 Nicht gestartet/Not started Nicht gestartet/Not started	79,90	Ausgefallen Retired
-	73 III/7 -/- A/S	Daniel Angermann VW Golf 2 8V Daniel Angermann	1:06.78/43 1:06.60/53	107,76 108,05	Nicht gestartet/Not started Nicht gestartet/Not started Nicht gestartet/Not started		Nicht gestartet Not started
-	41 III/8 -/- A/NÖ	Andreas Müllner BMW E26 M3 Andreas Müllner	1:05.86/36 1:02.46/33	109,27 115,22	Nicht gestartet/Not started Nicht gestartet/Not started Nicht gestartet/Not started		Nicht gestartet Not started
-	167 III/5 -/- A/ST	Manfred Meinhard Renault Clio Manfred Meinhard	1:04.94/31 1:01.89/26	110,82 116,28	Aus/Off Road Nicht gestartet/Not started Nicht gestartet/Not started		Nicht gestartet Not started
-	139 III/6 -/- A/B	Hans-Jürgen Hafenschärer VW Golf I 16V Hans-Jürgen Hafenschärer	1:12.27/62	99,58	Nicht gestartet/Not started Nicht gestartet/Not started Nicht gestartet/Not started		Nicht gestartet Not started
-	633 IV/11 -/- A/ST	August Gratzler Lancia Beta Montecarlo August Gratzler	Ausgefallen/Retired 1:11.89/75	100,10	Nicht gestartet/Not started Nicht gestartet/Not started Nicht gestartet/Not started		Nicht gestartet Not started

Datum/Date:19.4.2015.

Zeit/Time:18:08:00

